

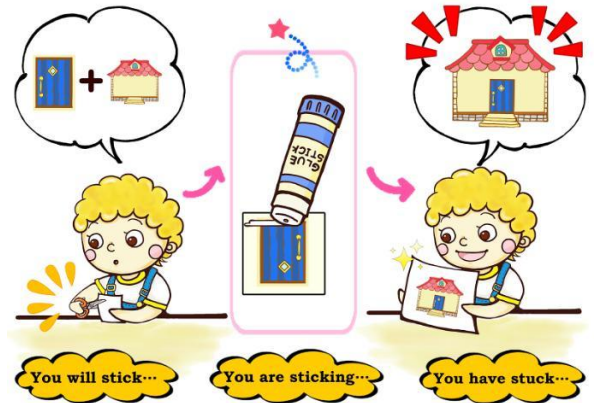


# Anfini Lesson Activity - March 2023-

2023年3月 アンフィニレッスンアクティビティ

## The Same Thinking Place

子供の世界にお邪魔する



### Teaching Goals 教育目標

- 子供が感じている事と同じことを感じて、その思いを言葉にして子供に伝えましょう。そうすることで、子供は自然に自分の考えや気持ちについて学ぶ事が出来ます。
- 子供の創造性を育むことができます。

### Strategies 戦略方法

絵本は、AVTの様々なテクニックを使用できる宝庫です。

今回は『The same thinking place』のテクニックを使用した絵本遊び—絵本を「見る」&「読む」のではなく、作ることでお子さんの創造性を掻き立て、言葉を育みたいと思います。

ぜひ、お子さんに話しかけてみて下さい！

「この本は誰が作ったのかなあ？」

「この本をどうやって作ったのかなあ？」

「この本は何で出来ているのかなあ？」


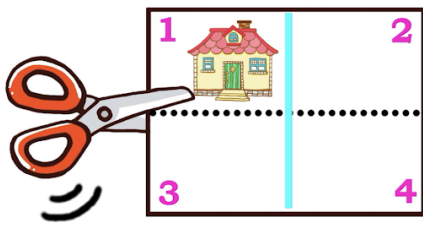
〇〇ちゃんor君、ここに作り方が書いてあるよ！作ってみようか？！

材料は何がいるのかな？紙とハサミとホッチキス！のりはいららないだね。


などなど、今まさに挑戦する絵本作りへの子供のワクワク感を促すような言葉がけをしてあげて下さい。しかし、あくまで絵本作りの主役は子供。ママは絵本作りに導きながらもお子さんの頭の中、心の中にある世界を見逃すことなく、その世界にあるものに沿った言葉がけをお願いします。

また、絵本が出来あがれば是非一緒に読んでみて下さい。お子さんの創造性を重視し、本の中身はとてもシンプルな絵と一言の文を添えてあるだけです。お子さんの創造力とそれに沿ったママの言葉がけサポートで、家の中の色々なアイテムを通して豊かな言葉を育てて下さい。

# How to make a picture book



①cut the paper ②fold the pages ③count the pages



④hold the book




⑤push the stapler

本の作り方の日本語訳

- ①紙を切る
- ②紙を折る(折りたたむ)
- ③ページを数える
- ④本を持つ
- ⑤ホッチキスを押す

本の内容の日本語訳

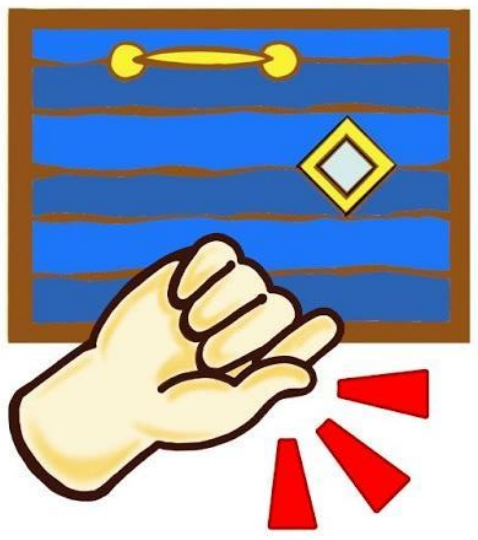
- ②私の家の前には大きなドアがあります
- ③ノックする
- ④私の家には狭い、長い廊下があります
- ⑤駆け抜ける
- ⑥私の家にはピカピカなアイテムでいっぱいのキッチンがあります
- ⑦料理用
- ⑧私の家には高い窓があります



***My house has***

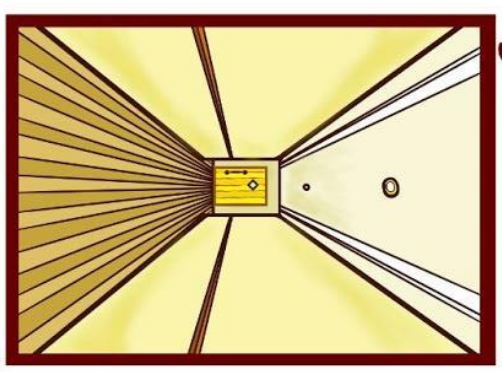
***a big front door***

②



***for Knocking on.***

③



***My house has***

***a long narrow hall***

④





*for running through.*

⑤



*for cooking with.*

⑦



*My house has*

*a Kitchen filled with shiny things*

⑥



*My house has*

*tall, high windows*

⑧