



Anfini Lesson Activity-2023-

2023年5月アンフィニレッスンアクティビティ

Auditory Hook

これからママが言う言葉を集中して聞かせたい時に使う
子供の気を引かせるテクニック

ママの明るい声の響きから子供にワクワクが伝わります。
子供たちは興味を持ち、前のめりになり、聞く体勢になります。
次に何が起きるのだろうか？と興味を引かせたらママの勝ちです！

Teaching Goals 教育目標

このテクニックではジェスチャーが非常に重要な役目を担います。
声、表情、体に変化を持たせ、ただボリュームをあげるのではなく
エキサイティングなジェスチャーで子供の注意を引き、言葉の習得に
役立てて下さい。

Strategies 戦略方法

難聴児が言葉を覚えるために、非常に効果的な方法がクッキングです。
子供に沢山言葉を学ばせたいとママがお菓子作りを企画します。しかし、
子供はゲーム、YouTubeに夢中。そんな時はこのテクニックの出番です！
「さあ、卵を割るよ～！何が出てくるかなあ？恐竜の赤ちゃんが出て来たらどう
しよう！？』など、エキサイティングな言い回しで、一気に子供達の注意をこち
らに向け、楽しい言葉育てクッキングに誘ってみて下さい！

★ **AUDITORY HOOK** ★

Add the sugar and the egg
and mix well.

Crack
the egg.

Roll out the dough and
cut out the shapes.

Roll roll roll
Roll out the dough.

Gingerbread people



「ジンジャーブレッドマン(メン)」

とも呼ばれているジンジャークッキーは、

16世紀、イギリス国王ヘンリー8世が、

当時大流行をしたペストの予防に

ショウガが効果的であることを知って、

ショウガを食べることを国民に推奨し、

国民は国王に似せてクッキーを焼いたそうです。

家族の無病息災を願い、風邪予防に効くショウガを食べたという説、

強い香りがすることから、魔除けの意味を持ち、

クリスマスの頃に作って飾るようになったという説もあるそうです。

季節は違いますが、

お子さんとのお菓子作りのレシピの一つに是非お使い下さい。

Ingredients

125g (1/2) butter

2 tablespoons golden syrup

1 cup sugar

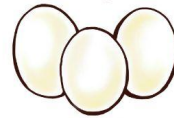
1 egg, beaten

2 1/2 cups flour

1 teaspoons baking powder

1/4 teaspoon salt

2 teaspoons ground ginger



Ingredients 材料

125g(1/2)butter バター 125g(1/2)

2 tablespoons golden syrup ゴールデンシロップ 大さじ2

1 cup sugar 砂糖 1カップ


1 egg, beaten 卵 1 個(溶きほぐす)

2 1/2 cups flour 小麦粉 2 1/2カップ


1 tablespoons baking powder ベーキングパウダー 大さじ1

1/4 tablespoon salt 塩 大さじ1/4


2 tablespoons ground ginger すりおろし生姜 大さじ2




Put the butter and the syrup
in a bowl.




Place the bowl in the microwave
and cook for 30 seconds.




Add the flour, salt, baking powder and ginger and mix again.



Add the flour, salt, baking powder and ginger and mix again.




Roll out the dough and
cut out the shapes.



Slide the gingerbread people
on to a tray.



Cook them in the oven for
12 minutes.



Decorate them with icing
when they are cool.



*Now they are ready to eat.
If you can catch them.*

レシピの日本語翻訳

Put the butter and syrup in a bowl.

バターとシロップをボールの中に入れて

Place the bowl in the microwave and cook for 30 seconds.

ボウルを電子レンジに入れて30秒加熱します

Add the sugar and the egg and mix well

砂糖と卵を加えてよくかき混ぜる

Add the flour, salt, baking powder and ginger and mix again.

小麦粉、塩、ベーキングパウダー、生姜を加えてさらに混ぜる

Roll out the dough and cut cut cut the shapes.

生地を伸ばして、形を整えてカットします。

Slide the gingerbread people on to a tray

人型のジンジャーブレッドをトレイの上に乗せます

Cook them in the oven for 12 minutes.

オーブンで12分間焼きます。

Decorate them with icing when they are cool.

冷めたらアイシングで飾ります

Now they are ready to eat, if you can catch them.

捕まえることができれば(笑)食べられます。